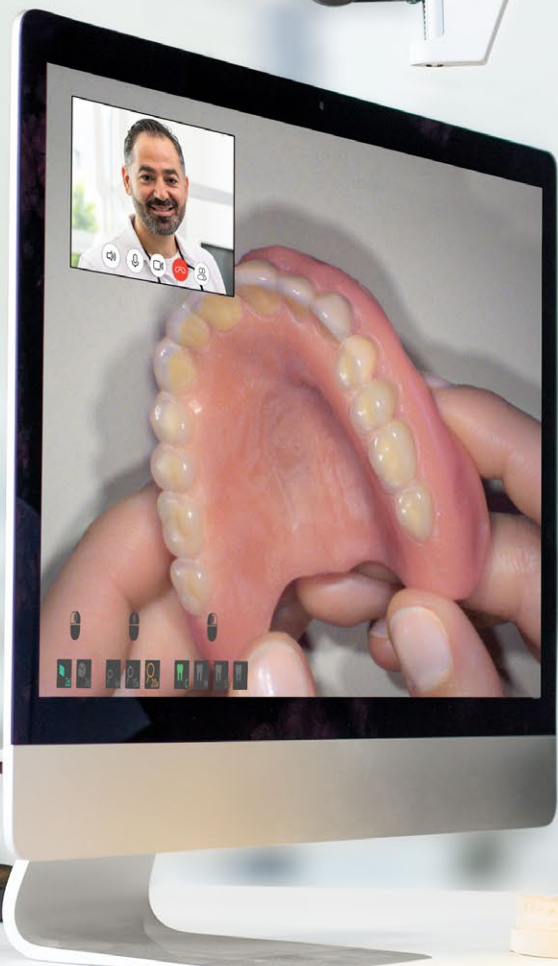


Renfert

让您工作更轻松



观察、
操作、分享、
同步进行

EASY view+易视+
牙科可视化沟通设备

无可匹敌且强大的可视化

更好的沟通意味着 更好的结果

EASY view+ 易视+ 将牙科技工室的沟通提升到一个新层次。有了这个影像系统，牙技师的工作交流变得前所未有的容易。通过现场进行的实时工作流程，无论是身在牙科诊所、牙科技工室或切削中心，都可以确保您的团队成员和同事能参与其中。


就这么容易 - 有EASY view+ 易视+ !







观察、 操作、分享、 同步进行

 更好的可视化——不同的放大倍数

 更好的协作——讨论个案、品质监控、培训

  更好的沟通——直播、照片或视频

→ 牙科沟通的新里程

EASY view+ 易视+ 的简单和多功能特性令人深刻印象。出色而强大的可视化:技工室工作台上的个案实况以水晶般清晰的高分辨率实时显示在显示屏(内部或外部)上。

高速、高精密度

有 EASY view+ 易视+, 永远同步

EASY view+ 易视+ 帮助牙科技工室节省宝贵的时间并优化工作流程。这款智能牙科可视化沟通设备具有令人难以置信的潜力。虽然文字可以解释很多，但真实多维的图像却会清晰更多，也更容易理解。

观察

让您工作更轻松

➔ 拍照简单!

快照功能

有了快照功能，您只需单击一下即可获得清晰的局部图像照片 - 无需复杂的牙科摄影设备。

➔ 分享简单!


分享功能

共享功能让您可以使用视频会议系统，轻松共享技工室工作台上个案的实况。

放大4倍

放大15倍

放大20倍



3个光学放大倍数



具有3个放大倍数的实时影像

可以在不同的放大倍数(4、15 和 20 倍放大率)下获得正在处理的作业件的高精密度实时影像。

模型的全局视图以及准确的细节视图(例如,准备边缘)都清晰可见。

简单无可匹敌的精准度

牙技师的工作需要极高的精密度！

具有 3D 功能和景深，EASY view+ 易视+ 能够有针对性地显示复杂的纹理（表面形态）以及陶瓷分层中的复杂细节（例如，发育叶结构）。因为即使是最细微的细节也可显示，因此可以达到真正令人难以置信的效果。

晶莹剔透: 保证和监控品质

更好的可视化意味着更好的效果、更好的品质。使用 EASY view+ 易视+，模型的全局视图以及准确的细节视图（例如，预备边缘）都是可见的，这简化了收到工作件时的品质监控，例如，在准备工序期间和个案完成之前。

操作

让您工作更轻松

简单又细心!

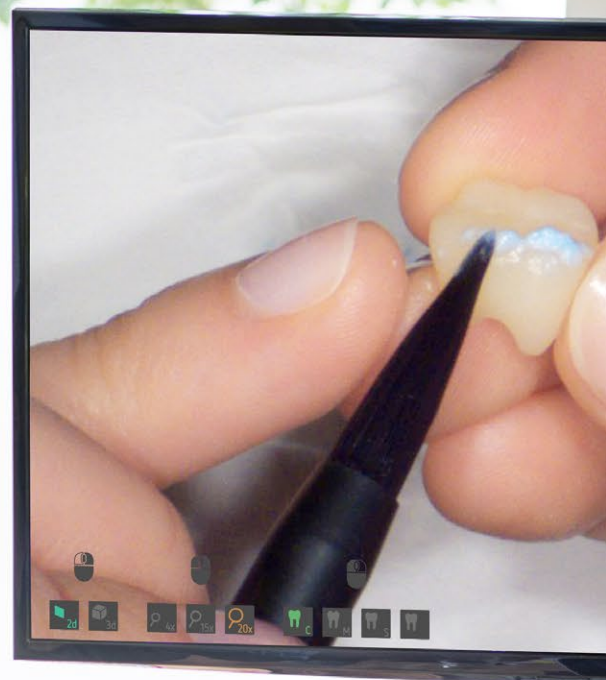
使用 EASY view+ 易视+, 照明跟随视野, 因此工作程序清晰可见, 没有任何阴影。有 3D 可视化和最佳手眼协调, 操作也不易感到疲劳。通过分屏功能, 可以同时显示额外的视图 (例如蜡型), 从而可以制作具有与自然牙形态细节的牙齿修复体。

分享

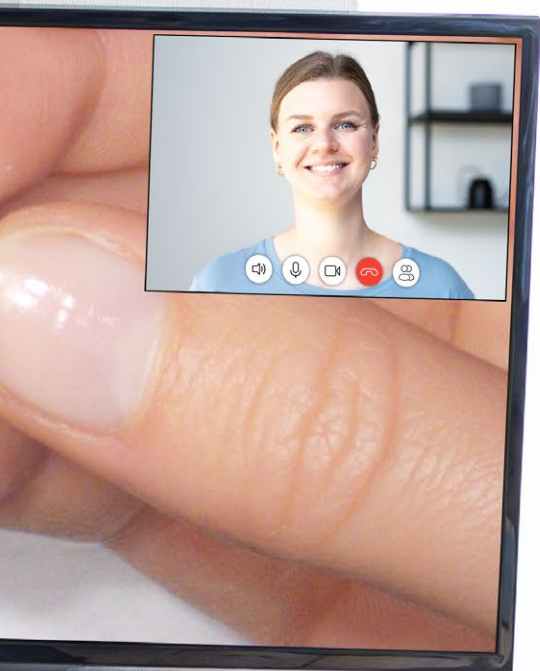
轻松而专业

有 EASY view+ 易视+，
永远拥有
最清晰的视角

使用 EASY view+ 易视+，牙技师的工作可以以最清晰的方式向人展示效果。个案讨论、员工培训课程、线上实作研讨会、社交媒体频道等等——通过 EASY view+ 易视+，每个人都可以以最清晰的视角进行动态和有效的沟通。



在线个案讨论



➔ 解说简单! 员工培训课程

无论是在培训和持续进修、与工作相关的指导还是员工培训课程,都有生动的现场演示——无需复杂的设备,EASY view+ 易视+ 就能在显示屏上提供逼真的现场投影。

➔ 示范简单! 实作培训课程

共享功能可以进行有趣的实作持续教育课程。参与者可以在演示者的技工室远程开会,并以高分辨率观察牙技师的工作。


让您工作更轻松

➔ 说明简单! 操作方法视频

使用采集卡,可以轻松记录培训课程和操作视频。使用 EASY view+ 易视+, 技工室的操作说明和流程描述可以转化为有启发性的实质体验。

➔ 展示简单! 视频演示

营销:快速、简单、有效。
牙科故事 - 使用 EASY view+ 易视+ 创建的视频。现在可以展示牙技师的工艺,例如用于社交媒体频道或技工室的网站。



连接

易于管理和同步

核心： 一切都集中在一处！

使用 Renfert CONNECT 仁福连接应用程序，让您的日常工作更加方便和高效。现在，您可以通过其巧妙的功能控制智能 EASY view+ 易视+ 技术，并随时查阅所有相关信息。您可以快速获得帮助来配置您的机器：常见问题解答和支持视频可在您需要的地方以数字形式提供 - 通过在您的工作台上的移动设备。

仁福连接 简单 智能.



存档简单 - 使用仁福应用程序!

在 Renfert CONNECT 仁福连接应用程序中,您可以简单地将照片存储在图像数据库中。分类、标签、归档和记录——操作直观,轻而易举。



Renfert CONNECT 仁福连接:
- 目前只适用于 iOS
- 并非所有地区都可用,
请在此处查看可用地区:
www.renfert.com/connect

www.renfert.com/connect



让您工作更轻松

→ 同步简单!

EASY view+ 易视+ 快照功能是技工室日常工序的好帮手。只需单击一下,即可创建所需图像的局部照片,并通过 Renfert CONNECT 仁福连接应用程序与智能手机或平板电脑同步。

让您工作更轻松

EASY view+易视+

牙科可视化沟通设备

- ➔ **更好的可视化**——不同的放大倍数、完美的照明、高景深
- ➔ **更好的协作**——牙齿修复体的制造、工作准备、品质监控
- ➔ **更好的沟通**——现场直播、个案讨论、培训、照片或视频（例如，用于社交媒体）



产品概要

产品	货号:	产品	货号:
EASY view+ 易视+ 100-240 V 	24004000	EASY view 3D 易视分屏器接口 (可选含多用途电源适配器) 	24000503 24000505
EASY view+ 易视+ 3D 100-240 V 	24003000	EASY view 3D 易视 三维 / 二维转换器 	24000501
EASY view 3D 易视显示屏 	900037808	Renfert CONNECT 仁福连接棒 	24100000

