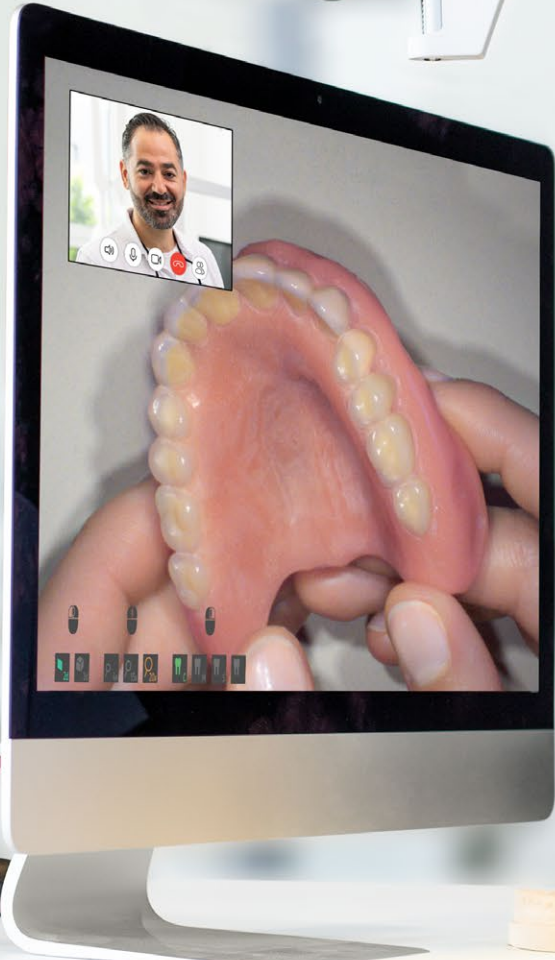


Renfert

making work easy



**SEE IT
WORK IT
SHARE IT**

EASY view+

Dental Visual Communicator

Techniquement et visuellement parfait




Mieux communiquer pour mieux réussir

EASY view+ donne une nouvelle dimension à la communication dentaire. Avec ce système d'imagerie, présenter et partager le travail réalisé au laboratoire dentaire devient un jeu d'enfant. Grâce à la possibilité de tout voir en direct, les collègues et autres membres de l'équipe ne manquent aucun détail, quel que soit le moment ou l'endroit (p. ex. au cabinet dentaire, au laboratoire ou au centre d'usinage). C'est tout simple avec EASY view+!





SEE IT WORK IT SHARE IT

-  Encore mieux voir – différents niveaux de grossissement
-  Encore mieux travailler – discussion de cas, contrôle de la qualité, formation
-  Encore mieux partager – images en direct, photos ou vidéos

→ Une communication dentaire de toute nouvelle dimension

Le système EASY view+ se distingue par sa simplicité et sa polyvalence. Et par une qualité d'image étonnante : le travail réalisé est retransmis en simultané sur un écran (interne ou externe), avec une résolution et une netteté impressionnantes.

Ultrarapide et ultraprécis

EASY view+ : pour ceux qui ne veulent manquer aucun détail

EASY view+ permet de gagner du temps et d'optimiser les processus de travail au sein du laboratoire dentaire. Cet astucieux système de visualisation et de communication pour applications dentaires recèle un potentiel énorme. Car on peut certes expliquer beaucoup de choses avec des mots, mais une image qui rend vraiment toutes les dimensions sera toujours nettement plus parlante et plus facile à comprendre.

SEE IT

making work easy

➔ **Photographier tout simplement !**
Fonction de prise de vue instantanée

Grâce à la fonction de prise de vue instantanée, il est possible d'obtenir une photo ultra-nette d'un détail de l'image sur un simple clic et sans équipement photo sophistiqué.



➔ **Partager tout simplement !**
Fonction de partage

La fonction de partage permet de présenter le travail réalisé de manière très simple et en temps réel en utilisant un système de visioconférence..

Grossissement
x4

Grossissement
x15

Grossissement
x20



3 niveaux de grossissement
optique



Visualisation en direct avec 3
niveaux de grossissement

L'objet dentaire peut être observé en direct avec une très grande précision et avec différents niveaux de grossissement (x4, x15 et x20), ce qui permet aussi bien de voir l'objet dans son ensemble que d'en examiner les petits détails (p. ex. les limites de préparation).

La perfection et la précision, tout simplement

La dentisterie est un travail de précision !

Grâce au rendu 3D et la profondeur de champ, EASY view+ permet de réaliser de manière ciblée des textures très fines (morphologie de surface) mais aussi les détails compliqués de la stratification céramique (p. ex. les mamelons). Et, puisque même les plus infimes détails deviennent visibles, il est possible d'obtenir des effets surprenants.



Une résolution ultra-nette : assurance et contrôle de la qualité

Mieux voir permet de mieux travailler et donc d'obtenir de meilleurs résultats. EASY view+ permet aussi bien d'observer l'objet dans son ensemble que d'en examiner les petits détails (p. ex. les limites de préparation). Ceci facilite, par exemple, le contrôle de la qualité au début du travail, lors des mesures préparatoires et en fin de travail.

WORK IT

making work easy

→ Un travail méticuleux, tout simplement !

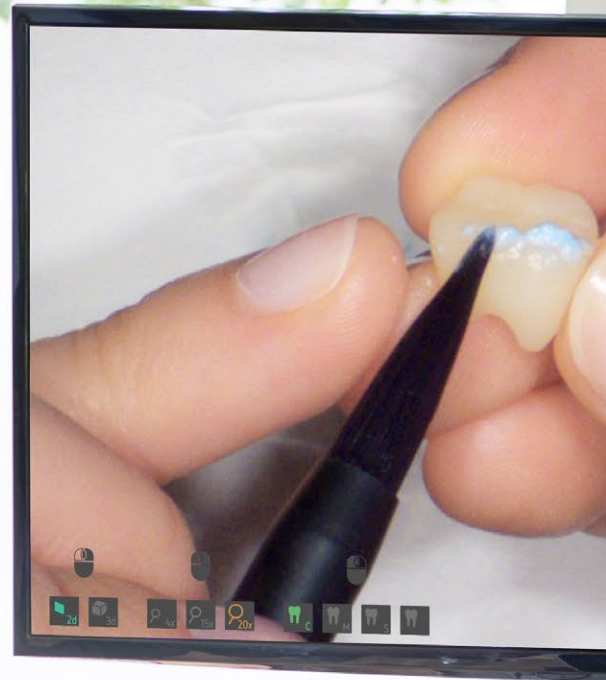
Comme l'éclairage du système EASY view+ suit le champ de vision, l'objet manipulé est toujours parfaitement visible, sans aucune ombre. L'observation en 3D offre l'avantage d'une coordination main/œil optimale et aide à lutter contre la fatigue. La fonction d'écran partagé permet d'observer simultanément une autre image (p. ex. wax-up) afin de pouvoir donner à la prothèse dentaire un aspect aussi naturel que possible.

SHARE IT

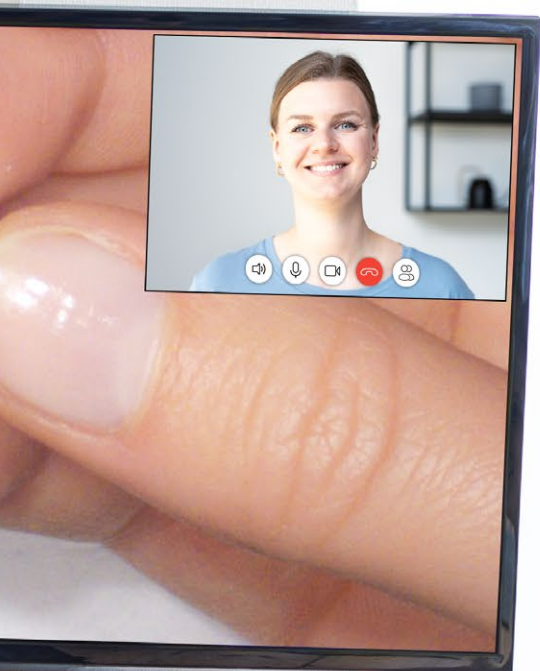
Convivial et professionnel

Avec EASY view+,
tout le monde est
aux premières loges

EASY view+ permet de présenter le travail réalisé au laboratoire de manière réellement impressionnante et parfaitement visible pour tous. Les discussions de cas, formations, webinaires pratiques, posts sur Instagram etc. deviennent plus dynamiques et expressifs, car grâce à EASY view+, tout le monde est toujours aux premières loges.



Discussion de cas en ligne



→ Mieux enseigner, tout simplement !
Formation du personnel

EASY view+ garantit une projection en direct réaliste à l'écran, sans équipements supplémentaires, que ce soit pour des démonstrations en direct dans le cadre de formations professionnelles ou pour des formations et stages en interne.

→ Mieux présenter, tout simplement !
Formations pratiques

La fonction de partage permet de réaliser des formations pratiques vraiment captivantes. Les participants se connectent pour ainsi dire à distance sur le plan de travail de la personne qui anime le stage et suivent en direct les étapes de travail qui sont présentées avec une très haute résolution.

making work easy


→ Mieux expliquer, tout simplement !
Vidéos explicatives

À l'aide d'une carte de capture, il est possible d'enregistrer des séquences pour composer des vidéos de formation et des tutoriels. Ainsi, EASY view+ fait de chaque initiation au travail et de toute description des processus du laboratoire une véritable source d'inspiration.

→ Tout mieux montrer, tout simplement !
Présentation vidéo

Marketing : rapide, simple, efficace.

Les vidéos créées avec EASY view+ peuvent être utilisées pour le storytelling dans la communication dentaire. Le travail complexe réalisé au laboratoire dentaire est rendu visible et expliqué dans toutes ses dimensions, p. ex. sur Instagram ou la page Web du laboratoire.

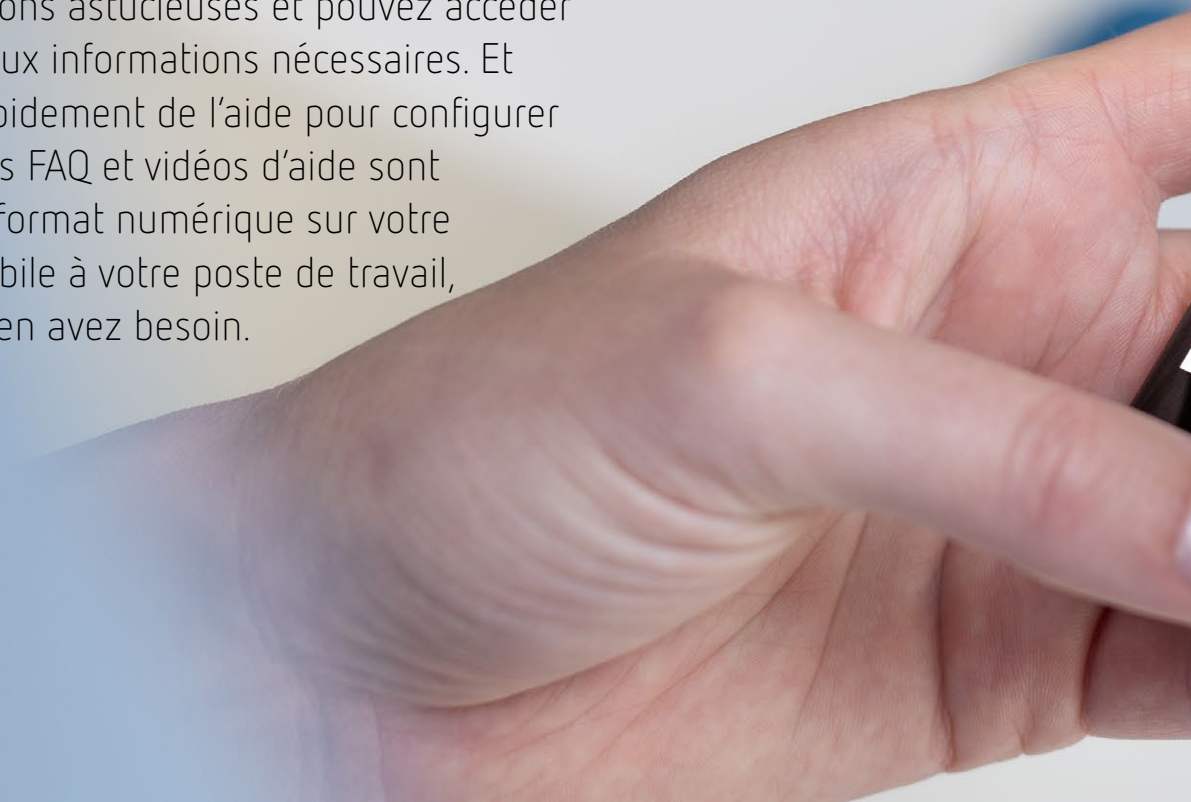


CONN

Gestion et synchronisation simplifiées

Le centre névralgique : tout y est !

Avec l'application Renfert CONNECT app, vous bénéficiez d'un confort accru et de processus plus efficaces dans votre travail quotidien. Grâce à elle, vous pilotez le système EASY view+ intelligent et toutes ses fonctions astucieuses et pouvez accéder en tout instant aux informations nécessaires. Et vous obtenez rapidement de l'aide pour configurer vos appareils : les FAQ et vidéos d'aide sont consultables au format numérique sur votre périphérique mobile à votre poste de travail, donc là où vous en avez besoin.



ECT IT

Renfert CONNECT
SIMPLY. SMART.



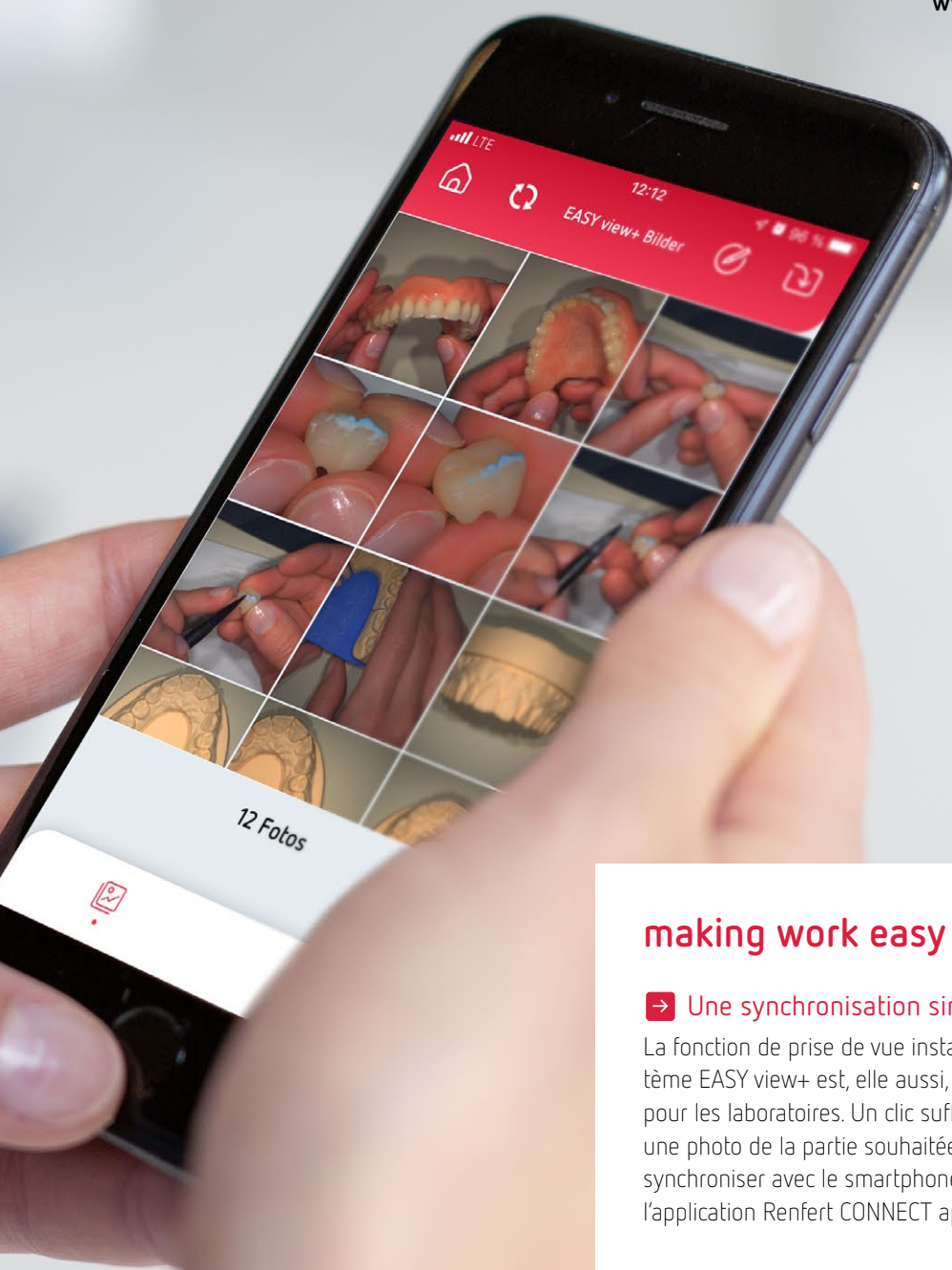
Tout archiver, tout simplement – avec l'appli Renfert !

L'application Renfert CONNECT app permet de sauvegarder aisément les photos dans une base de données. Grâce à l'utilisation intuitive de cette application, classer, nommer, archiver et documenter les images devient un jeu d'enfant.



Renfert CONNECT
- n'est actuellement disponible que pour iOS
- n'est pas disponible dans tous les pays
Veuillez vérifier ici la disponibilité de l'application :
www.renfert.com/connect

www.renfert.com/connect



making work easy

→ Une synchronisation simplifiée !

La fonction de prise de vue instantanée du système EASY view+ est, elle aussi, très intéressante pour les laboratoires. Un clic suffit pour prendre une photo de la partie souhaitée de l'image et la synchroniser avec le smartphone ou la tablette via l'application Renfert CONNECT app.

EASY view+

Dental Visual Communicator

- **Mieux voir, tout simplement** – différents niveaux de grossissement, éclairage parfait, grande profondeur de champ
- **Mieux travailler, tout simplement** – confection de prothèses dentaires, préparation du travail, contrôle de la qualité
- **Mieux partager, tout simplement** – image en direct, discussion de cas, formation, photos ou vidéos (p. ex. pour les réseaux sociaux)



Aperçu du produit

| Produit | Référence | Produit | Référence |
|--------------------------------------|---|--|---|
| EASY view+ 100-240 V |  24004000 | Répartiteur HDMI EASY view 3D (avec adaptateur secteur multiple en option) |  24000503 24000505 |
| EASY view+ 3D 100-240 V |  24003000 | Convertisseur EASY view 3D Converter 3D/2D |  24000501 |
| Écran 3D EASY view |  900037808 | Renfert CONNECT stick |  24100000 |
| EASY view+ Composite filtre UV |  24004020 | Pied avec serre-joint |  22000420 |

